

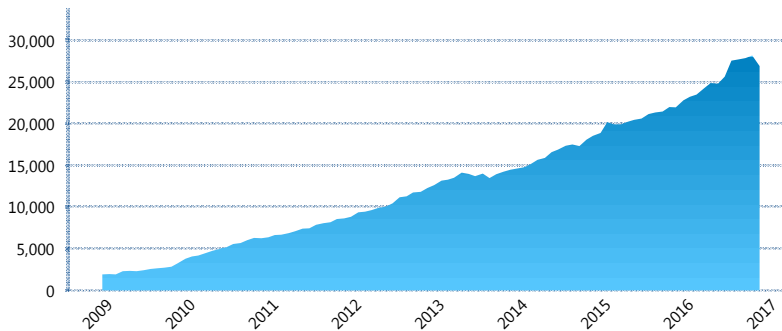
### I. INFORMACIÓN FINANCIERA

#### I) Detalles del Fondo

Detalles del Fondo	
Razón Social	Más Pensión Siefore Básica 3, S.A. de C.V.
Inicio de Operaciones	04/12/2008
Tipo de Fondo	Básica
Clave Bolsa	MASBAS3
Activos Administrados *	26,889
ISIN	MX54MA080020
Comisión Anual	0.89%
Administrador	Fondo Nacional de Pensiones de los Trabajadores al Servicio del Estado (PENSIONISSSTE)
Director General	Ing. José María de la Torre Vereza
Presidente del Consejo	José Reyes Baeza Terrazas

#### Activos Administrados \*

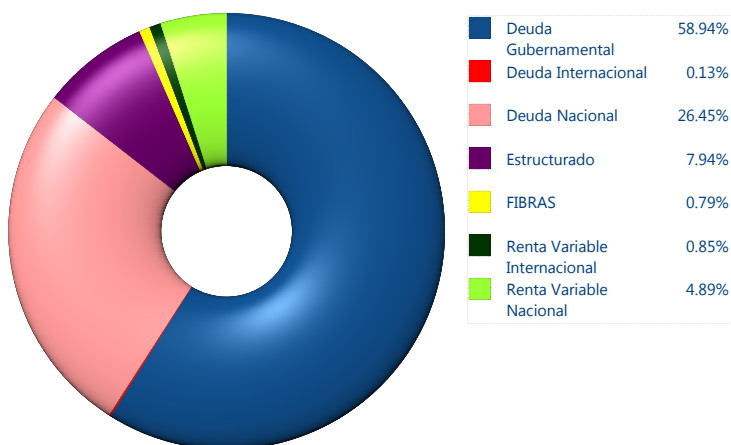
\$26,889



\*Cifras en millones de pesos

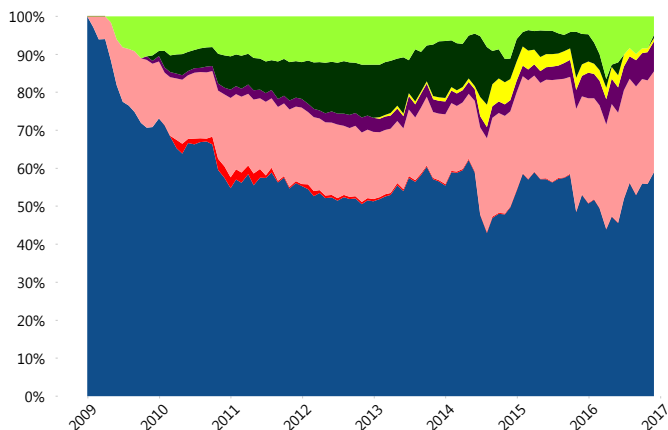
Contiene el efecto de fusiones, cortes transversales y transferencias por edad. Para mayor información consultar: <http://www.consar.gob.mx/gobmx/Aplicativo/Factsheets/EC/ECSAR.pdf>

#### II) Inversiones



Tipo de Instrumento	PensionISSSTE (SB3)	Sistema Básicas 3**
<b>Renta Variable Nacional</b>	Renta Variable Nacional 4.89%	5.95%
<b>Total</b>	<b>4.89%</b>	<b>5.95%</b>
<b>Renta Variable Internacional</b>	Renta Variable Internacional 0.85%	14.61%
<b>Total</b>	<b>0.85%</b>	<b>14.61%</b>
<b>Mercancías</b>	Mercancías 0.00%	0.28%
<b>Total</b>	<b>0.00%</b>	<b>0.28%</b>
<b>FIBRAS</b>	FIBRAS 0.79%	1.97%
<b>Total</b>	<b>0.79%</b>	<b>1.97%</b>
<b>Estructurado</b>	Estructurados 7.94%	5.48%
<b>Total</b>	<b>7.94%</b>	<b>5.48%</b>
<b>Deuda Nacional</b>	Alimentos 0.55%	0.39%
	Automotriz 0.00%	0.03%
	Banca de Desarrollo 3.02%	1.93%
	Bancario 0.68%	1.23%
	Bebidas 0.60%	0.44%
	Cemento 0.36%	0.06%
	Centros Comerciales 0.09%	0.06%
	Consumo 0.35%	0.33%
	Deuda CP 0.00%	0.01%
	Empresas Productivas del Estado 7.49%	2.92%
	Estados 1.32%	0.65%
	Europesos 0.45%	3.35%
	Grupos Industriales 0.29%	0.76%
	Infraestructura 7.34%	2.92%
	Otros 1.01%	0.95%
	Papel 0.39%	0.12%
	Serv. Financieros 0.34%	0.25%
	Telecom 0.79%	1.46%
	Transporte 0.19%	0.26%
	Vivienda 1.21%	1.80%
<b>Total</b>	<b>26.45%</b>	<b>19.92%</b>
<b>Deuda Internacional</b>	Deuda Internacional 0.13%	0.62%
<b>Total</b>	<b>0.13%</b>	<b>0.62%</b>
<b>Deuda Gubernamental</b>	BONDESD 0.00%	0.59%
	BONOS 47.27%	17.52%
	BPA182 0.00%	0.01%
	BPAS 0.00%	0.04%
	CBIC 0.48%	3.73%
	CETES 0.00%	2.80%
	REPORTO 9.72%	2.59%
	UDIBONO 1.48%	22.47%
	UMS 0.00%	1.40%
<b>Total</b>	<b>58.94%</b>	<b>51.16%</b>
<b>Total</b>	<b>100.00%</b>	<b>100.00%</b>

#### Evolución de Inversiones



\*\*Considera las inversiones de todo el grupo de SIEFORES Básicas 3  
Cifras al cierre de noviembre de 2016

### III) Desempeño

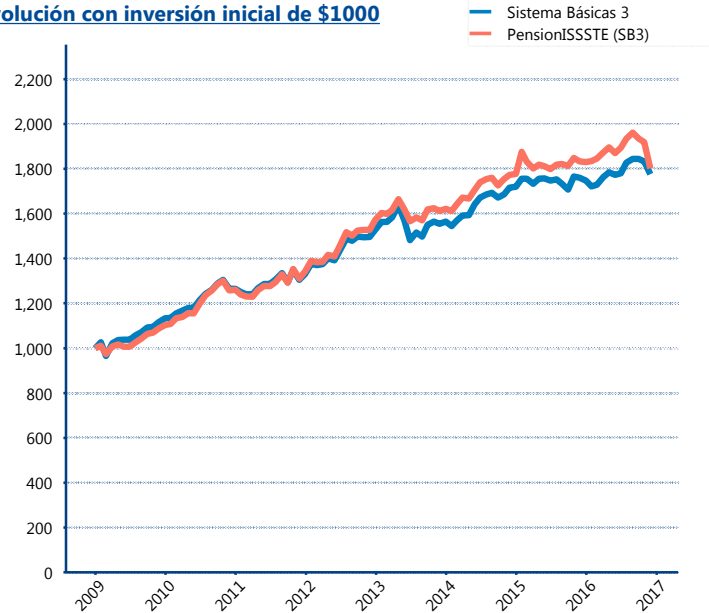
#### Rendimiento Bolsa

Tipo	PensionISSSTE (SB3)	Sistema Básicas 3
1 año	-1.63%	0.99%
2 años	0.93%	1.83%
3 años	3.66%	4.38%
5 años	6.34%	6.13%

#### Indicador de Rendimiento Neto

Siefore	IRN %
PensionISSSTE (SB3)	8.63%
SURA (SB3)	8.37%
Profuturo (SB3)	8.11%
Banamex (SB3)	7.92%
Principal (SB3)	7.48%
Metlife (SB3)	7.43%
Invercap (SB3)	7.32%
XXI-Banorte (SB3)	7.18%
Azteca (SB3)	7.13%
Coppel (SB3)	7.02%
Inbursa (SB3)	4.83%
Promedio Simple	7.40 %
Promedio Ponderado	7.64 %

#### Evolución con inversión inicial de \$1000



Construido con el precio de la Siefore registrado en la Bolsa Mexicana de Valores

### IV) Medidas de sensibilidad y riesgos

#### Evolución del Plazo Promedio Ponderado

